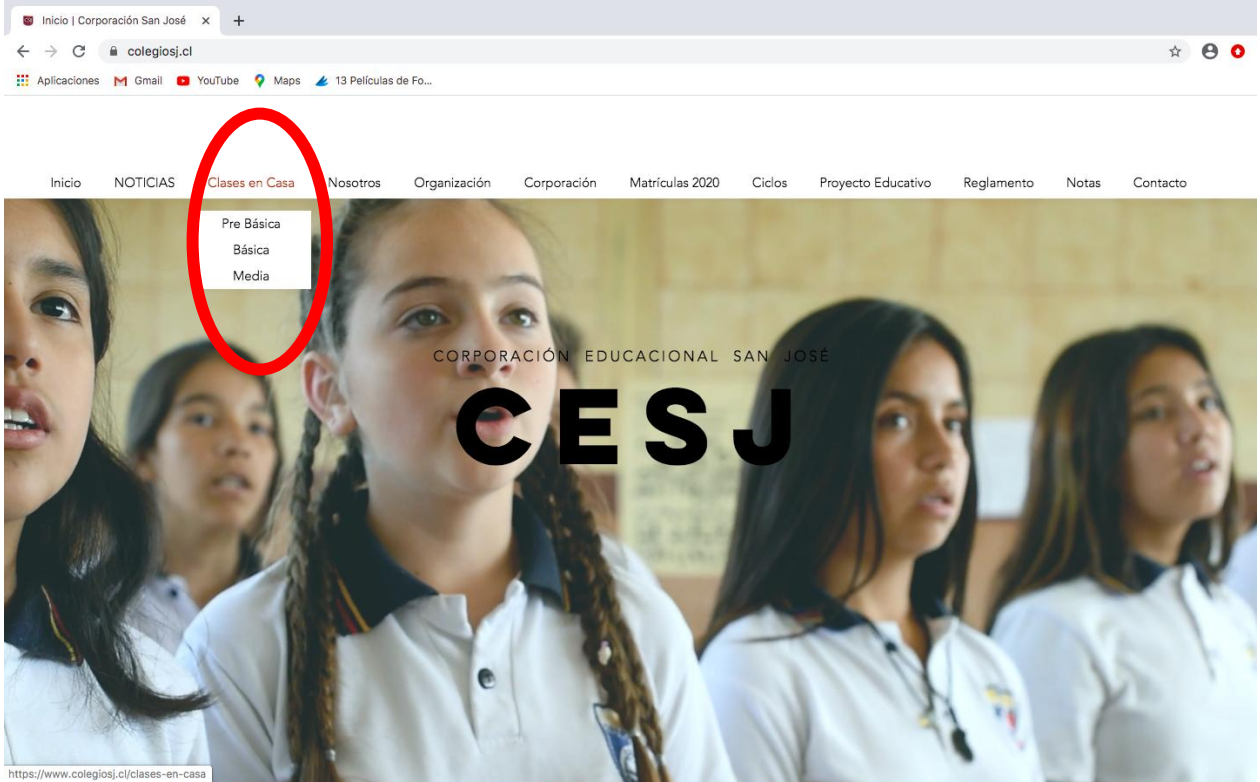


INSTRUCCIONES PARA “CLASES EN CASA”

1. Ingresar a la página web institucional y pinchar la pestaña “Clases en Casa”

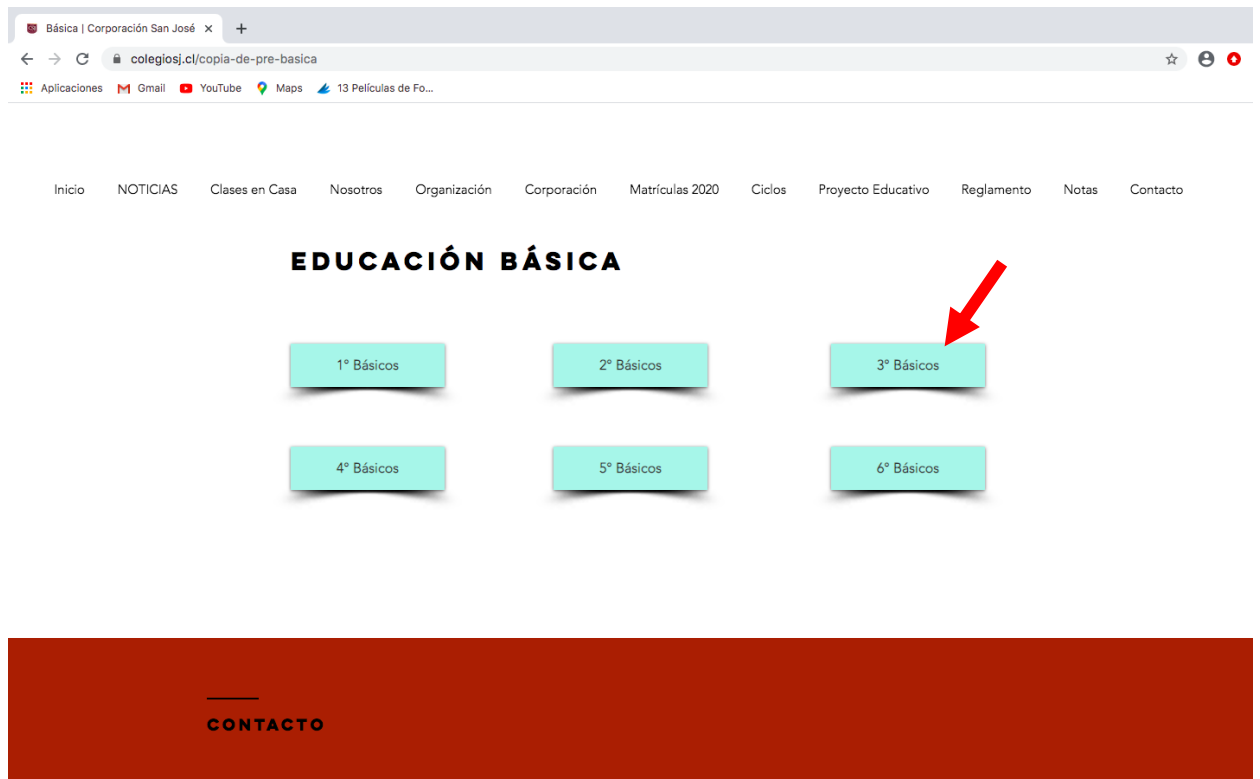


2. Busca tu ciclo, tu curso y pínchalo.

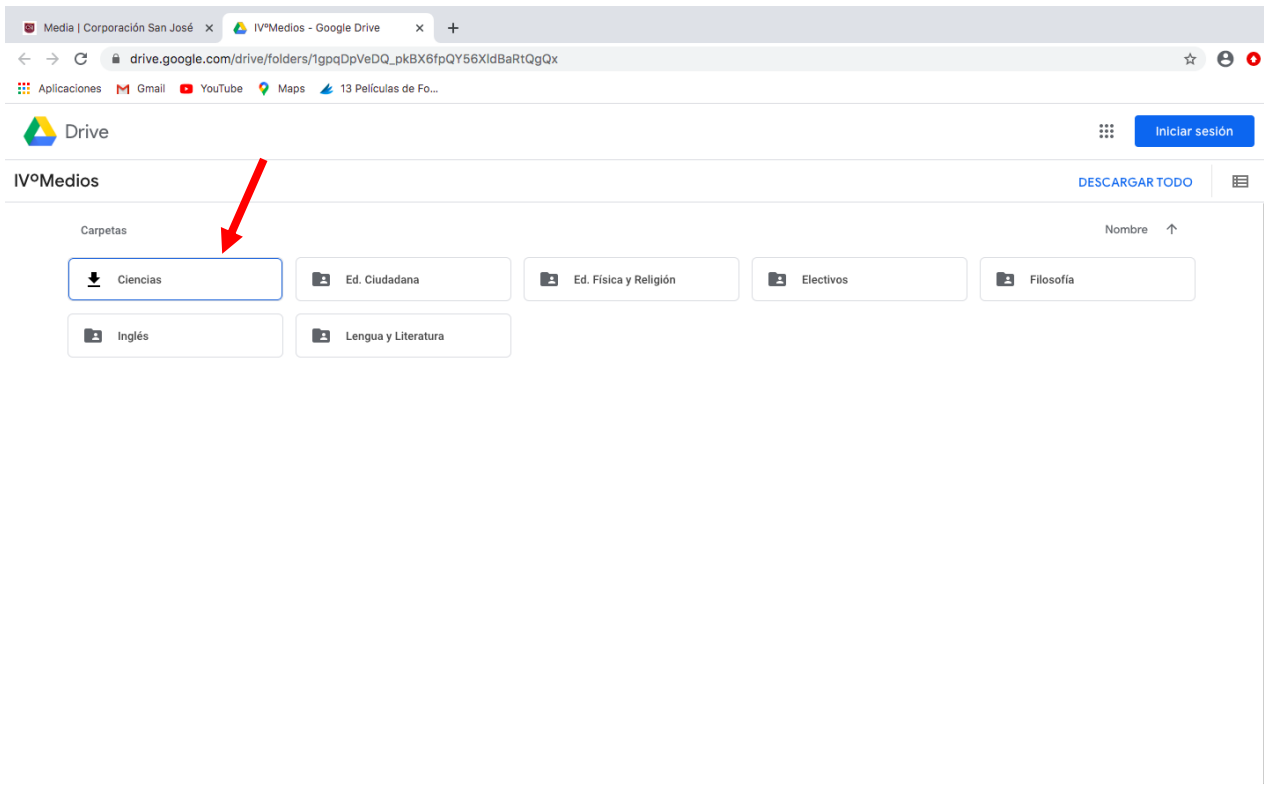
Ed. Parvularia: Prekinder y Kinder

Ed. Básica: 1º, 2º, 3º, 4º, 5º, 6º Básico

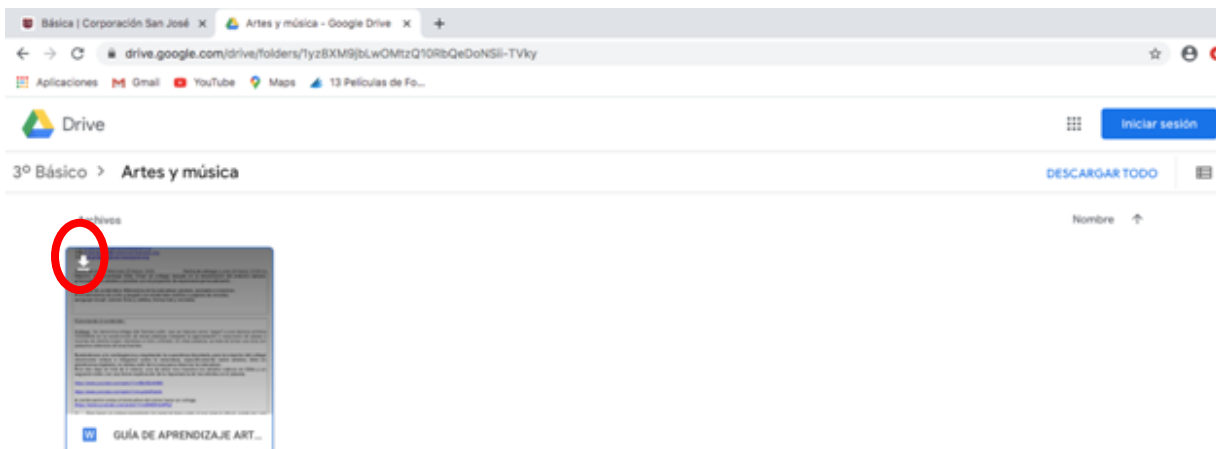
Ed. Media: 7º, 8º Básico, Iº, IIº, IIIº y IVº Medio



3. Selecciona la asignatura



4. Pincha la Guía, descárgala en tu computador y luego:



-Si tienes acceso a computador, desarróllala, guarda los cambios y envíala al correo de tu profesor(a) en el plazo correspondiente.

-Si no tienes acceso a computador, y estás viendo la Guía desde un celular o Tablet, desarrolla la Guía en tu cuaderno de asignatura, tómale una foto al desarrollo y envíala al correo electrónico a tu profesor(a)

-Si no tienes acceso a internet pero si a WhatsApp dile a tu apoderado que solicite la guía en el grupo de apoderados, guarda la imagen y desarróllala en tu cuaderno de asignatura, tómale una foto al desarrollo y envíala al correo electrónico a tu

profesor(a) o pídele ayuda a un compañero o a un apoderado para poder enviarlo por correo al profesor.

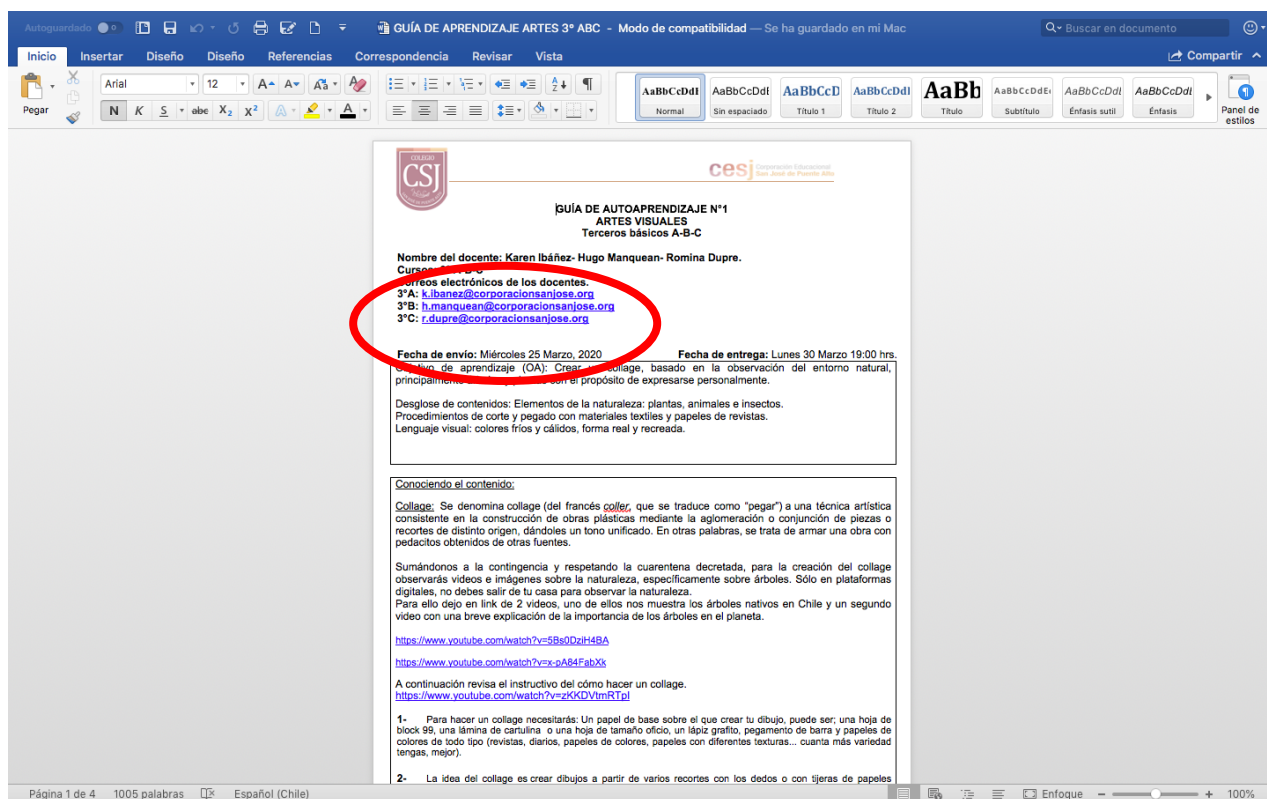
-Las Guías se subirán semana a semana y serán correlativas, por ejemplo:

Guía N°1 Lenguaje y Comunicación. 4º básico

Guía N°2 Lenguaje y Comunicación. 4º Básico

Y así sucesivamente.

-Las guías desarrolladas deben ser enviadas al correo electrónico institucional de cada docente, en el plazo correspondiente. Esta información se encuentra en cada guía.



-Las guías serán evaluadas y calificadas de manera acumulativa, por lo tanto cada 02 guías desarrolladas y evaluadas se obtiene 01 nota sumativa (“al libro”)

Semana del 25 al 31 de marzo	Guía N°1	01 nota
Semana del 01 al 07 de abril	Guía N°2	
Semana de 08 al 14 de abril	Guía N°3	01 nota
Semana del 15 al 21 de abril	Guía N°4	

Saludos,